



ที่ สรพ. 4365

2 ธันวาคม 2564

เรื่อง ตอบรับการอบรมหลักสูตร HA 601 ผ่านโปรแกรม ZOOM

เรียน ผู้อำนวยการโรงพยาบาล

- สิ่งที่ส่งมาด้วย
1. กำหนดการอบรม
 2. คู่มือการใช้งานโปรแกรม zoom
 3. แนวทางการสมัคร/เข้าร่วมอบรมและรายละเอียดสำคัญในการอบรม

ตามที่โรงพยาบาลของท่านได้แจ้งความประสงค์ส่งบุคลากรเข้ารับการอบรมเชิงปฏิบัติการผ่านสื่ออิเล็กทรอนิกส์ หลักสูตร HA 601: ระบบบริหารความเสี่ยงในโรงพยาบาลคุณภาพ ระหว่างวันที่ 2 - 4 กุมภาพันธ์ 2565 ผ่านโปรแกรม ZOOM หรือโปรแกรมอื่นตามที่สถาบันกำหนด โดยมีกำหนดการตามสิ่งที่ส่งมาด้วย 1

สรพ. ยินดีรับบุคลากรของท่านเข้าร่วมการอบรมในหลักสูตรดังกล่าว ทั้งนี้ขอให้ผู้เข้ารับการอบรมศึกษา คู่มือการใช้โปรแกรม zoom เบื้องต้น ตามสิ่งที่ส่งมาด้วย 2 และสิ่งที่ส่งมาด้วย 3

จึงเรียนมาเพื่อโปรดทราบ

ขอแสดงความนับถือ

(นางบรรจง จำปา)

รองผู้อำนวยการ

ปฏิบัติงานแทนผู้อำนวยการสถาบันรับรองคุณภาพสถานพยาบาล

กำหนดการอบรมหลักสูตร HA601 : ระบบบริหารความเสี่ยงในโรงพยาบาลคุณภาพ
ระหว่างวันที่ 2-4 กุมภาพันธ์ 2565 อบรมรูปแบบออนไลน์ (ผ่านโปรแกรมZOOM Online)

วันที่ 2 กุมภาพันธ์ 2565		วิทยากร
08.30 – 08.45	ชี้แจงขั้นตอนการอบรมผ่านโปรแกรม ZOOM	ผู้ประสานงาน สรพ.
08.45 – 09.00	ชี้แจงวัตถุประสงค์หลักสูตร	น.อ.หญิง ภัคกร โลจนะวงศกร
09.00 – 10.15	Principle of risk & Standard Hospital Accreditation edition 4th & 2P Safety	น.อ.หญิง ภัคกร โลจนะวงศกร
10.15 – 10.30	Break	
10.30 – 12.00	Safety Culture	นพ.อนุชิต ศรีวิโรจน์
12.00 – 13.00	Lunch	
13.00 – 14.30	Risk Identification & Report System	น.อ.หญิง ภัคกร โลจนะวงศกร
14.30 – 14.45	Break	
14.45 – 16.30	Risk Severity and Prioritization	นพ.สุรพร ก้อนทอง
วันที่ 3 กุมภาพันธ์ 2565		
08.30 – 09.00	สรุปทบทวน	น.อ.หญิง ภัคกร โลจนะวงศกร
09.00 – 10.30	RCA	อ.น้องนุช ภูมิสนธิ์
10.30 – 10.45	Break	
10.45 – 12.00	RCA (ต่อ)	อ.น้องนุช ภูมิสนธิ์
12.00 – 13.00	Lunch	
13.00 – 14.30	Failure Mode & Effect Analysis (FMEA)	อ.น้องนุช ภูมิสนธิ์
14.30 – 14.45	Break	
14.45 – 16.30	Human Center Design	นพ.อนุชิต ศรีวิโรจน์
วันที่ 4 กุมภาพันธ์ 2565		
08.30 – 09.00	สรุปทบทวน	อ.น้องนุช ภูมิสนธิ์ / นพ.อนุชิต ศรีวิโรจน์
09.00 – 10.30	Safety Design	นพ.สุรพร ก้อนทอง
10.30 – 10.45	Break	
10.45 – 12.00	Risk Monitoring & Evaluation	น.อ.หญิง ภัคกร โลจนะวงศกร
12.00 – 13.00	Lunch	
13.00 – 14.30	Risk Register	น.อ.หญิง ภัคกร โลจนะวงศกร / นพ.สุรพร ก้อนทอง
14.30 – 15.00	แลกเปลี่ยนและสรุปประเด็นสำคัญ	วิทยากรทุกท่าน



คณะวิทยากรประจำหลักสูตร

1. น.อ.หญิง ภัคกร โลงนระวงศกร รพ.ภูมิพลอดุลยเดช / ผู้เยี่ยมสำรวจ สรพ.
2. อ.น้องนุช ภูมิสนธิ คณะแพทยศาสตร์ศิริราชพยาบาล
3. นพ.อนุชิต ศรีวิโรจน์ รพ.ทั่วไปขนาดใหญ่เปาโล สมุทรปราการ
5. นพ.สุรพร ก้อนทอง รพ.ระยอง / ผู้เยี่ยมสำรวจ สรพ.

การเตรียมตัวของผู้เรียน

1. นำข้อมูลรายงานอุบัติการณ์ (Incident Report) ที่เกี่ยวข้องกับท่านมาด้วย โดยขอให้ลบชื่อ รพ. ชื่อสกุลผู้ป่วยผู้ที่เกี่ยวข้อง เพื่อใช้ในกิจกรรมใน Classroom
2. ผลการวิเคราะห์ RCA (Root Cause Analysis) ที่ท่านมีส่วนร่วมในการทบทวน โดยขอให้ ลบชื่อ รพ. ชื่อสกุลผู้ป่วยผู้ที่เกี่ยวข้อง เพื่อใช้ในกิจกรรมใน Classroom
3. ทะเบียน Risk Register พร้อม file การจัดทำ
4. 2P Safety หมายเหตุ เมื่อมีการนำเสนอกิจกรรมใน Classroom ขอให้ลบชื่อ รพ. ชื่อสกุลผู้ป่วย ผู้ที่เกี่ยวข้อง

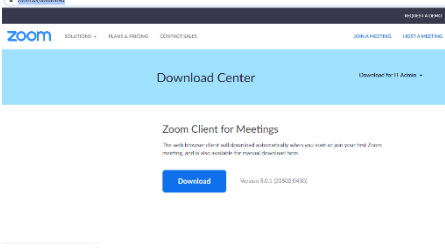

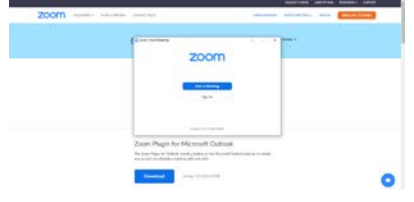

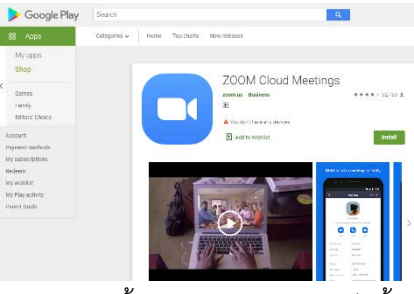
กฎกติกาในการเรียนของสถาบันรับรองคุณภาพสถานพยาบาล (องค์การมหาชน)

เนื่องจากหลักสูตร HA601 : ระบบบริหารความเสี่ยงในโรงพยาบาลคุณภาพ จะปรากฏข้อมูล เนื้อหา บทความ รูปภาพ ที่เกี่ยวข้องกับเหตุการณ์ อุบัติการณ์ในโรงพยาบาลจากทั้งวิทยากร และผู้เข้าอบรม สถาบันขอสงวนสิทธิ์ และขอความร่วมมือผู้เข้ารับการอบรมไม่อัดเสียง ถ่ายวิดีโอ ถ่ายภาพกิจกรรมต่างๆ ใน Class เรียน เผยแพร่ต่อสาธารณชน หรือใช้ประโยชน์อื่นใด โดยไม่ได้รับ อนุญาต

ขั้นตอนการใช้งานโปรแกรม ZOOM

(สำหรับผู้ร่วมประชุม)

การติดตั้งโปรแกรม ZOOM สำหรับเจ้าหน้าที่และผู้เข้าร่วมประชุมหรืออบรม

PC/Notebook	Smartphone ประเภท IOS	Smartphone ประเภท Android
<ul style="list-style-type: none"> ● เข้าสู่ Link ของการ Download ได้ที่ https://Zoom.us/download  <ul style="list-style-type: none"> ● ระบบจะทำการ Download ไปยัง Folder ที่เครื่องตั้งค่าไว้เช่น Folder Download และทำการ Double Click เพื่อทำการติดตั้ง  <ul style="list-style-type: none"> ● รอจนการติดตั้งทำการ setup ให้ครบ 100% ถือว่าเสร็จสิ้นการติดตั้ง 	<ul style="list-style-type: none"> ● เข้าสู่ Link ของการ Download ได้ที่ https://apps.apple.com/th/app/Zoom-Cloud-Meetings/id546505307  <ul style="list-style-type: none"> ● จากนั้นเลือก Install จนเสร็จสิ้น 	<ul style="list-style-type: none"> ● https://play.google.com/store/apps/details?id=us.Zoom.videomeetings  <ul style="list-style-type: none"> ● จากนั้นเลือก Install จนเสร็จสิ้น

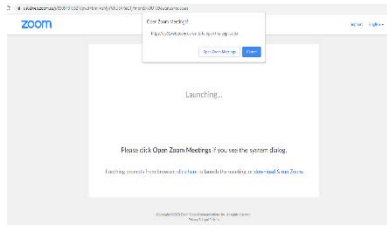
การใช้งานZOOM สำหรับเจ้าหน้าที่และผู้เข้าร่วมประชุมหรืออบรม

PC/Notebook	Smartphone ประเภท IOS	Smartphone ประเภท Android
<ul style="list-style-type: none"> ● การเข้าใช้งานผ่าน Link เมื่อท่านได้รับข้อมูลการเชิญจากสถาบันฯ ให้ท่านคลิกที่ Link เช่น Ex : Join Zoom Meeting 	<ul style="list-style-type: none"> ● การเข้าใช้งานผ่าน Link เมื่อท่านได้รับข้อมูลการเชิญจากสถาบันฯ ให้ท่านเลือกที่ Link เช่น Ex : Join Zoom Meeting 	<ul style="list-style-type: none"> ● การเข้าใช้งานผ่าน Link เมื่อท่านได้รับข้อมูลการเชิญจากสถาบันฯ ให้ท่านเลือกที่ Link เช่น Ex : Join Zoom Meeting

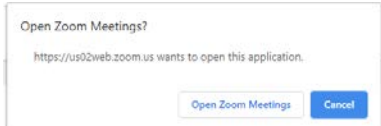
สำนักส่งเสริมการพัฒนา

ชื่อ น.ส.นราภรณ์ เตชะอ้น โทรศัพท์ 02 027 8846 ต่อ 9517 e-mail : naraporn@ha.or.th

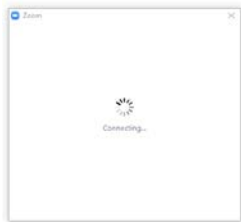
<https://us02web.Zoom.us/j/83057815527?pwd=bmlVZMyYVJlU3VKeG1jYmpmSkk0UT09>



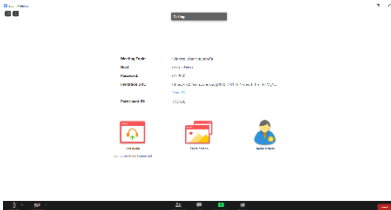
- ระบบจะนำท่านเข้าสู่เว็บไซต์ให้เลือกที่ Open Zoom Meeting



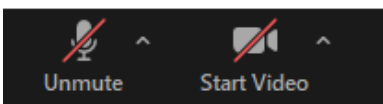
- ระบบจะนำเข้าสู่โปรแกรม Zoom



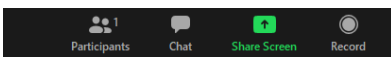
- จากนั้นท่านจะพบหน้าจอโปรแกรม กรณีผู้จัดการตั้งค่าการประชุมให้มีการตรวจสอบชื่อหรือระบุตัวตนก่อนเข้าห้องจะมีข้อความให้รอการ Admit แจ้งขอให้รอสักครู่



- จากนั้นให้ท่านตรวจสอบ Mic และ Video ให้พร้อมใช้งาน โดยสามารถเลือกเปิด หรือ ปิด ได้ตามการประชุม

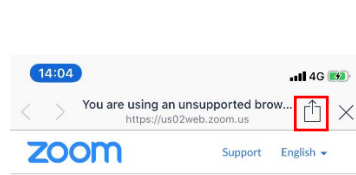


- ทำการตั้งชื่อผู้เข้าอบรมให้ตรงกับผู้ใช้งานโดยให้เลือกที่สัญลักษณ์ Participants




- เลือกที่ปุ่ม More> ด้านขวา

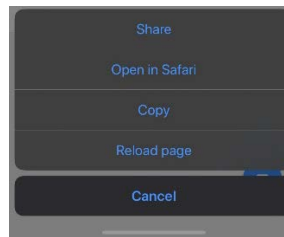
<https://us02web.Zoom.us/j/83057815527?pwd=bmlVZMyYVJlU3VKeG1jYmpmSkk0UT09>



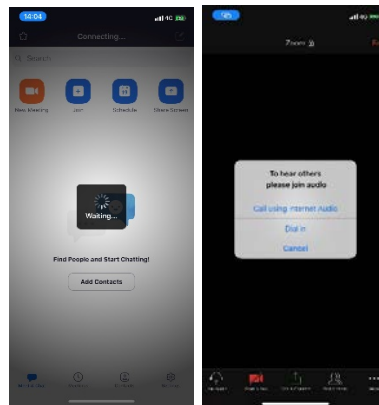
Copy and paste the link below in Safari or Chrome to join the meeting

<https://us02web.zoom.us/j/83057815527?pwd=bmlVZMyYVJlU3VKeG1jYmpmSkk0UT09>

- ให้เลือกที่สัญลักษณ์  เพื่อทำการเรียกโปรแกรม Zoom



- จากนั้นเลือกที่คำว่า Open in Safari



- โปรแกรมจะนำเข้าสู่ Zoom กรุณาออสักครู่ กรณีผู้จัดการตั้งค่าการประชุมให้มีการตรวจสอบชื่อหรือระบุตัวตนก่อนเข้าห้องจะมีข้อความให้รอการ Admit แจ้งขอให้รอสักครู่

- เมื่อระบบจะให้ทำการเลือกว่าจะใช้ไมค์และลำโพงจากแหล่งใด ให้เลือก Call Using internet Audio

<https://us02web.Zoom.us/j/83057815527?pwd=bmlVZMyYVJlU3VKeG1jYmpmSkk0UT09>

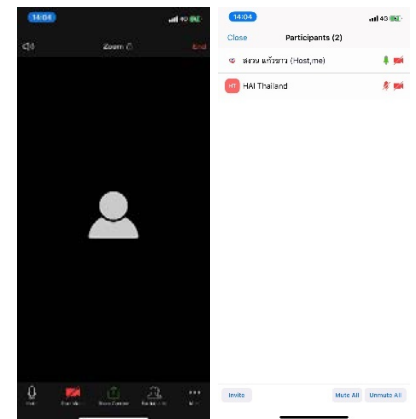
- เมื่อท่านเลือกที่เลือกแล้วโปรแกรมจะนำเข้าสู่ Application Zoom

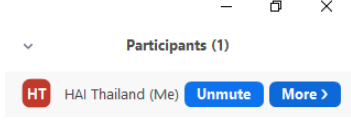
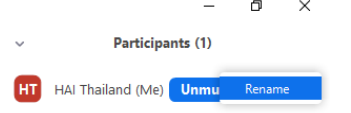
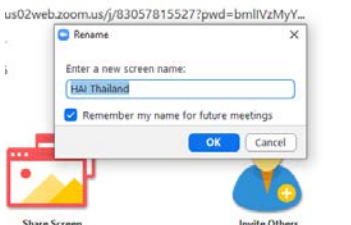
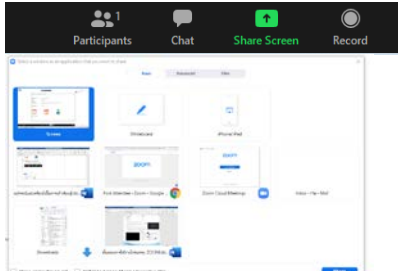




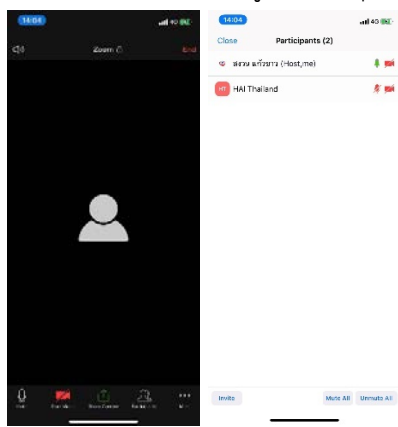
- ระบบจะให้เลือกเปิด Call via Device Audio ให้ทำการเปิด



- จากท่านจะสามารถเข้าสู่ห้องประชุมได้



- 
- และเลือกคำว่า Rename
- แล้วทำการตั้งชื่อใหม่
- 
- 
- กรณีที่ต้อง Shared หน้าจอหรือโปรแกรมที่เปิดใช้งานอยู่ให้เลือกที่ปุ่ม
- 
- เมื่อต้องการสื่อสารด้วยการส่งข้อความให้เลือก Chat 
- หากต้องการบันทึกการประชุมให้เลือกที่ปุ่ม  และกำหนดให้บันทึก On Device แล้วไฟล์จะปรากฏเมื่อเลิกประชุมที่ Folder Video

- จากท่านจะสามารถเข้าสู่ห้องประชุมได้
- 

แนวทางการสมัคร/เข้าร่วมอบรมและรายละเอียดสำคัญในการอบรม

การสมัครเข้าอบรม

1. ผู้สมัครสามารถลงทะเบียนสมัครเข้าอบรมผ่านทาง เว็บไซต์ www.register.ha.or.th สรพ. ขอสงวนสิทธิ์รับเฉพาะผู้สมัครเข้าหลักสูตรฝึกอบรมที่สมัครผ่านตามระบบทางเว็บไซต์ และสมัครในระยะเวลาที่กำหนด
2. การแก้ไขปรับเปลี่ยนข้อมูลสำคัญ (ชื่อ สกุล วิชาชีพ คำนำหน้า ตำแหน่ง) จะปรากฏในใบเสร็จรับเงิน รวมทั้งเป็นข้อมูลสำหรับการลงชื่อเข้าอบรมและรายชื่อบนประกาศนียบัตร ซึ่งเป็นข้อมูลที่คุณสมัครได้กรอกข้อมูลด้วยตนเอง ดังนั้น เมื่อสมัครผ่านระบบและอยู่ในช่วงเวลาของการชำระเงิน หากท่านมีความจำเป็นในการแก้ไข ชื่อ สกุล วิชาชีพ คำนำหน้า ตำแหน่ง รวมทั้งการเปลี่ยนตัวผู้เข้าอบรม **ท่านสามารถแก้ไขข้อมูลต่างๆ ได้ 7 วันก่อนการอบรม (ภายในวันที่ 26 มกราคม 2565)** เนื่องจากหากมีการเปลี่ยนแปลงภายหลังจะส่งผลกระทบต่อใบเสร็จรับเงิน , ใบประกาศนียบัตร และการจัดกลุ่มผู้เรียน
3. หากมีผู้ลงทะเบียนเข้าร่วมอบรม สรพ.จะดำเนินการยืนยันรายชื่อของผู้สมัครที่อยู่ในสถานะ “รอที่นั่งว่าง” (waiting list) ขึ้นมาตามลำดับ

การชำระค่าธรรมเนียมการอบรมและการจัดการใบเสร็จรับเงิน

1. เมื่อดำเนินการสมัครผ่านระบบแล้ว ผู้สมัครต้องชำระค่าธรรมเนียมการอบรมภายใน 15 วัน หลังจากวันสมัคร (รวมวันหยุดราชการ) หากเกิน 15 วัน จะถือว่าสละสิทธิ์ หลังจากนั้น **ระบบจะทำการลบรายชื่อของท่านโดยอัตโนมัติ** เช่น สมัครวันที่ 1 ตุลาคม 2564 สามารถชำระค่าธรรมเนียมได้ไม่เกินวันที่ 16 ตุลาคม 2564 เป็นต้น
2. ก่อนส่งข้อมูลสมัครอบรมผ่านเว็บไซต์ www.register.ha.or.th และก่อนชำระค่าธรรมเนียมการอบรม ขอให้ท่านตรวจสอบข้อมูลให้ถูกต้อง (**คำนำหน้าชื่อ ชื่อ นามสกุล ที่ใช้ในการออกใบเสร็จรับเงิน จำนวนผู้สมัคร**) เพราะเมื่อท่านชำระค่าธรรมเนียมเรียบร้อยแล้วจะไม่สามารถแก้ไขข้อมูลใดๆได้ สรพ. จะดำเนินการส่งข้อมูลการชำระเงินให้กรมสรรพากรตามระบบภาษีมูลค่าเพิ่ม ดังนั้น **“ขอสงวนสิทธิ์ในการแก้ไขใบเสร็จรับเงิน”** ข้อมูลสำคัญที่ต้องตรวจสอบ ได้แก่ **คำนำหน้าชื่อ ชื่อ นามสกุล ที่ใช้ในการออกใบเสร็จรับเงิน จำนวนผู้สมัคร** ในใบจ่ายเงินและจำนวนเงินต้องตรงกัน

การยกเลิกสิทธิ์การสมัครเข้ารับการอบรม มีได้ 2 กรณี

1. ยกเลิกได้ด้วยตนเอง ก่อนวันครบชำระค่าธรรมเนียมการอบรม ขอให้ท่านลบข้อมูลการสมัครออกจากระบบด้วยตนเอง เพื่อรักษาประวัติการสมัครเข้าอบรมไว้
2. หากไม่มีการชำระค่าธรรมเนียมการอบรมภายในระยะเวลาที่กำหนดไว้ จะถือว่า สละสิทธิ์