



สถาบันรับรองคุณภาพสถานพยาบาล (องค์การมหาชน)  
The Healthcare Accreditation Institute (Public Organization)

เลขที่ 88/39 อาคารสุขภาพแห่งชาติ ชั้น 5 กระทรวงสาธารณสุข ซอย 6 ถ.ติวานนท์ ต.ตลาดขวัญ อ.เมือง จ.นนทบุรี 11000  
Tel. 02-027-8844 Fax. 02-026-6680 www.ha.or.th ไปรษณีย์อิเล็กทรอนิกส์ saraban@ha.or.th

ที่ สรพ ว0473

6 ตุลาคม 2564

เรื่อง ตอบรับการอบรมหลักสูตร HA 304 ผ่านโปรแกรม ZOOM

เรียน ผู้อำนวยการโรงพยาบาล

- สิ่งที่ส่งมาด้วย
1. กำหนดการอบรม
  2. คู่มือการใช้งานโปรแกรม zoom
  3. แนวทางการสมัคร/เข้าร่วมอบรมและรายละเอียดสำคัญในการอบรม

ตามที่โรงพยาบาลของท่านได้แจ้งความประสงค์ส่งบุคลากรเข้ารับการอบรมเชิงปฏิบัติการผ่านสื่ออิเล็กทรอนิกส์ หลักสูตร HA 304: HA กับการบริหารการพยาบาล ระหว่างวันที่ 1-3 ธันวาคม 2564 ผ่านโปรแกรม ZOOM หรือโปรแกรมอื่นตามที่สถาบันกำหนด โดยมีกำหนดการตามสิ่งที่ส่งมาด้วย 1

สรพ. ยินดีรับบุคลากรของท่านเข้าร่วมการอบรมในหลักสูตรดังกล่าว ทั้งนี้ขอให้ผู้เข้ารับการอบรมศึกษา คู่มือการใช้โปรแกรม zoom เบื้องต้น ตามสิ่งที่ส่งมาด้วย 2 และสิ่งที่ส่งมาด้วย 3

จึงเรียนมาเพื่อโปรดทราบ

ขอแสดงความนับถือ

(นางสาวเอกจิตรา สุขกุล)

รองผู้อำนวยการ

ปฏิบัติงานแทนผู้อำนวยการสถาบันรับรองคุณภาพสถานพยาบาล



## กำหนดการหลักสูตร HA 304: HA กับการบริหารการพยาบาล

ระหว่างวันที่ 1-3 ธันวาคม 2564 ผ่านระบบออนไลน์ (โปรแกรม Zoom)

วันที่ 1 ธันวาคม 2564		
08.30 - 09.00 น.	นำเข้าสู่บทเรียน	
09.00 - 10.30 น.	มาตรฐาน HA มาตรฐานพยาบาล และมาตรฐาน Magnet Hospital	ดร.ยุวดี เกตสัมพันธ์
10.45 - 12.00 น.	การบริหารการพยาบาลและบทบาทผู้นำในการเปลี่ยนแปลง	ดร.ยุวดี เกตสัมพันธ์
12.00 - 13.00 น.	พักรับประทานอาหารกลางวัน	
13.00 - 14.30 น.	เครื่องมือพัฒนาคุณภาพ & องค์กรพยาบาล	อ.วรวรรณ ใหญ่มาก
14.30 - 14.45 น.	พักรับประทานอาหารว่าง	
14.45 - 16.15 น.	เครื่องมือพัฒนาคุณภาพ & องค์กรพยาบาล (ต่อ)	อ.วรวรรณ ใหญ่มาก
16.15-16.30 น.	ความเชื่อมโยง Hospital Profile & การกำกับดูแลวิชาชีพด้านการพยาบาล	อ.วรวรรณ ใหญ่มาก
วันที่ 2 ธันวาคม 2564		
08.30 - 09.00 น.	ทบทวนบทเรียน	
09.00 -12.00 น.	LEAN M, TCAB: Nursing	ผศ.ดร.เพ็ญจันทร์ แสนประสาน
12.00-13.00 น.	พักรับประทานอาหารกลางวัน	
13.00-14.30 น.	Risk Management: Nursing	ผศ.ดร.เพ็ญจันทร์ แสนประสาน
14.30 - 14.45 น.	พักรับประทานอาหารว่าง	
14.45 - 16.30 น.	องค์กรพยาบาล เชื่อมโยง 9 มาตรฐานสำคัญจำเป็นต่อความปลอดภัย	อ.วรวรรณ ใหญ่มาก
16.15-16.30 น.	อภิปรายตอบข้อซักถาม	
วันที่ 3 ธันวาคม 2564		
08.30-09.00 น.	ทบทวนบทเรียน	
09.00-10.30 น.	KM EBP and Research for Nursing Leaders	ดร.ยุวดี เกตสัมพันธ์
10.45-12.00 น.	Using Models of Nursing Care to Enhance Value of Nursing	ดร.ยุวดี เกตสัมพันธ์
12.00-13.00 น.	พักรับประทานอาหารกลางวัน	
13.00-14.30น.	PITFALL ที่พบจากการเยี่ยมสำรวจ	อ.วรวรรณ ใหญ่มาก
14.30 - 14.45 น.	พักรับประทานอาหารว่าง	
14.45-16.30 น.	การนิเทศการพยาบาลเพื่อคุณภาพการดูแล	ผศ.ดร.เพ็ญจันทร์ แสนประสาน

**หมายเหตุ** กำหนดการสามารถปรับเปลี่ยนได้ตามความเหมาะสม

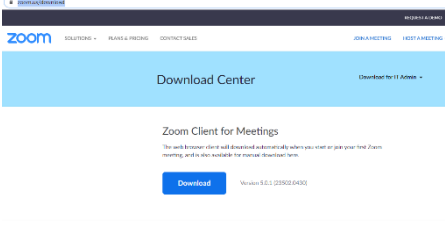

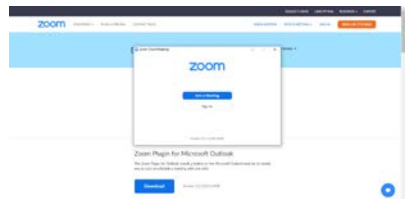
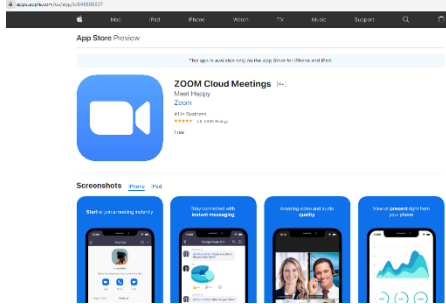
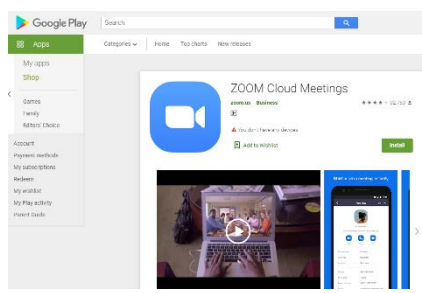
### คณะวิทยากรประจำหลักสูตร

1. ผศ.ดร.เพ็ญจันทร์ แสนประสาน
2. ดร.ยุวดี เกตสัมพันธ์
3. อ.วรวรรณ ใหญ่มาก

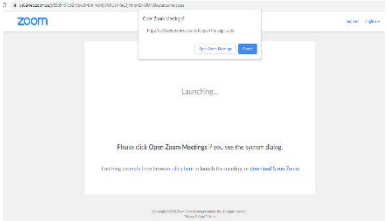
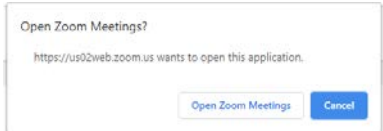

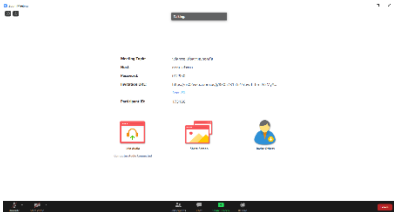
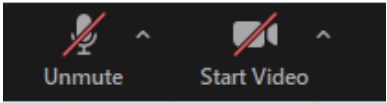
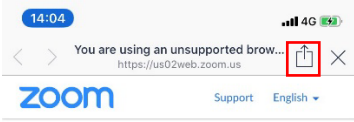

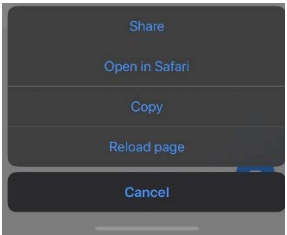
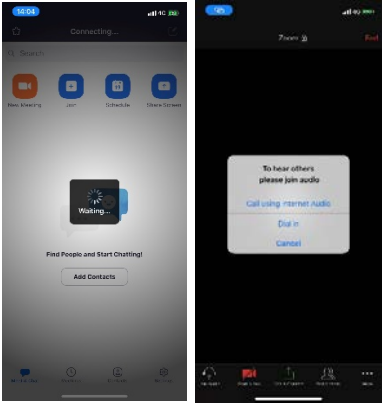

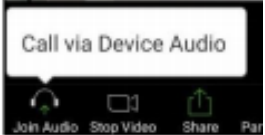
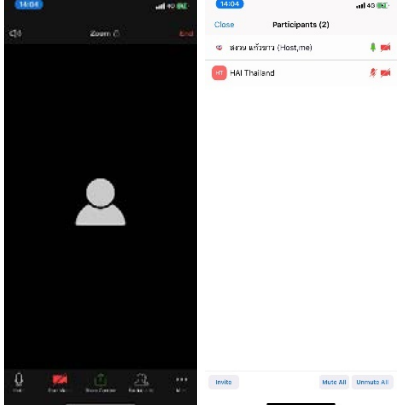


## ขั้นตอนการใช้งานโปรแกรม ZOOM (สำหรับผู้ร่วมประชุม)

การติดตั้งโปรแกรม ZOOM สำหรับเจ้าหน้าที่และผู้เข้าร่วมประชุมหรืออบรม

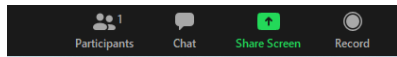
PC/Notebook	Smartphone ประเภท IOS	Smartphone ประเภท Android
<ul style="list-style-type: none"><li>● เข้าสู่ Link ของการ Download ได้ที่ <a href="https://Zoom.us/download">https://Zoom.us/download</a></li></ul>  <ul style="list-style-type: none"><li>● ระบบจะทำการ Download ไปยัง Folder ที่เครื่องตั้งค่าไว้เช่น Folder Download และทำการ Double Click เพื่อทำการติดตั้ง</li></ul>  <ul style="list-style-type: none"><li>● รอจนการติดตั้งทำการ setup ให้ครบ 100% ถือว่าเสร็จสิ้นการติดตั้ง</li></ul> 	<ul style="list-style-type: none"><li>● เข้าสู่ Link ของการ Download ได้ที่ <a href="https://apps.apple.com/th/app/Zoom-Cloud-Meetings/id546505307">https://apps.apple.com/th/app/Zoom-Cloud-Meetings/id546505307</a></li></ul>  <ul style="list-style-type: none"><li>● จากนั้นเลือก Install จนเสร็จสิ้น</li></ul>	<ul style="list-style-type: none"><li>● <a href="https://play.google.com/store/apps/details?id=us.zoom.videomeetings">https://play.google.com/store/apps/details?id=us.zoom.videomeetings</a></li></ul>  <ul style="list-style-type: none"><li>● จากนั้นเลือก Install จนเสร็จสิ้น</li></ul>

# การใช้งานZOOM สำหรับเจ้าหน้าที่และผู้เข้าร่วมประชุมหรืออบรม

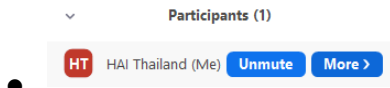
PC/Notebook	Smartphone ประเภท IOS	Smartphone ประเภท Android
<ul style="list-style-type: none"> <li>● การเข้าใช้งานผ่าน Link เมื่อท่านได้รับข้อมูลการเชิญจากสถาบันฯ ให้ท่านคลิกที่ Link เช่น Ex : Join Zoom Meeting <a href="https://us02web.Zoom.us/j/83057815527?pwd=bmlVzMyYVJlU3VKeG1jYmpmSkk0UT09">https://us02web.Zoom.us/j/83057815527?pwd=bmlVzMyYVJlU3VKeG1jYmpmSkk0UT09</a> </li> <li>● ระบบจะนำท่านเข้าสู่เว็บไซต์ให้เลือกที่ Open Zoom Meeting </li> <li>● ระบบจะนำเข้าสู่โปรแกรม Zoom </li> <li>● จากนั้นท่านจะพบหน้าจอโปรแกรมกรณีผู้จัดการตั้งค่าการประชุมให้มีการตรวจสอบชื่อหรือระบุตัวตนก่อนเข้าห้องจะมีข้อความให้รอการ Admit แจ้งขอให้รอสักครู่ </li> <li>● จากนั้นให้ท่านตรวจสอบ Mic และ Video ให้พร้อมใช้งาน โดยสามารถเลือกเปิด หรือ ปิด ได้ตามการประชุม </li> </ul>	<ul style="list-style-type: none"> <li>● การเข้าใช้งานผ่าน Link เมื่อท่านได้รับข้อมูลการเชิญจากสถาบันฯ ให้ท่านเลือกที่ Link เช่น Ex : Join Zoom Meeting <a href="https://us02web.Zoom.us/j/83057815527?pwd=bmlVzMyYVJlU3VKeG1jYmpmSkk0UT09">https://us02web.Zoom.us/j/83057815527?pwd=bmlVzMyYVJlU3VKeG1jYmpmSkk0UT09</a> </li> <li>● ให้เลือกที่สัญลักษณ์  เพื่อทำการเรียกโปรแกรม Zoom </li> <li>● จากนั้นเลือกที่คำว่า Open in Safari </li> <li>● โปรแกรมจะนำเข้าสู่ Zoom กรณีรอสักครู่ กรณีผู้จัดการตั้งค่าการประชุมให้มีการตรวจสอบชื่อหรือระบุตัวตนก่อนเข้าห้องจะมีข้อความให้รอการ Admit แจ้งขอให้รอสักครู่</li> </ul>	<ul style="list-style-type: none"> <li>● การเข้าใช้งานผ่าน Link เมื่อท่านได้รับข้อมูลการเชิญจากสถาบันฯ ให้ท่านเลือกที่ Link เช่น Ex : Join Zoom Meeting <a href="https://us02web.Zoom.us/j/83057815527?pwd=bmlVzMyYVJlU3VKeG1jYmpmSkk0UT09">https://us02web.Zoom.us/j/83057815527?pwd=bmlVzMyYVJlU3VKeG1jYmpmSkk0UT09</a></li> <li>● เมื่อท่านเลือกที่เลือกแล้วโปรแกรมจะนำเข้าสู่ Application Zoom </li> <li>● ระบบจะให้เลือกเปิด Call via Device Audio ให้ทำการเปิด </li> <li>● จากท่านจะสามารถเข้าสู่ห้องประชุมได้ </li> </ul>

- ทำการตั้งชื่อผู้เข้าอบรมให้ตรงกับ  
ผู้ใช้งานโดยให้เลือกที่สัญลักษณ์

Participants



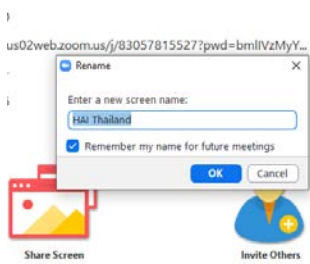
- เลือกที่ปุ่ม More> ด้านขวา



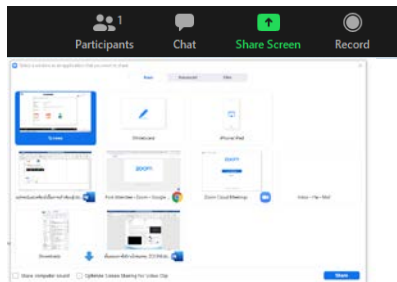
- และเลือกคำว่า Rename



- แล้วทำการตั้งชื่อใหม่



- กรณีที่ต้อง Shared หน้าจอหรือ  
โปรแกรมที่เปิดใช้งานอยู่ให้เลือกที่ปุ่ม



- เมื่อต้องการสื่อสารด้วยการส่งข้อความ  
ให้เลือก Chat



- หากต้องการบันทึกการประชุมให้เลือกที่  
ปุ่ม Record และกำหนดให้บันทึก On  
Device แล้วไฟล์จะปรากฏเมื่อเลิก  
ประชุมที่ Folder Video

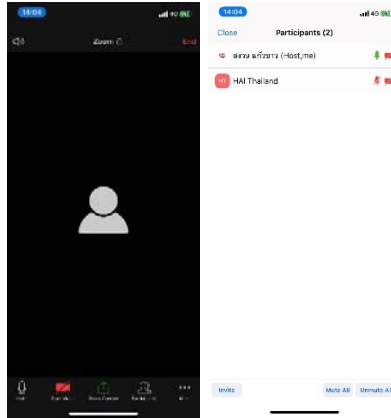


- เมื่อระบบจะให้ทำการเลือกว่าจะใช้  
ไมค์และลำโพงจากแหล่งใด ให้เลือก

Call Using internet Audio



- จากท่านจะสามารถเข้าสู่ห้องประชุมได้





## **แนวทางการสมัคร/เข้าร่วมอบรมและรายละเอียดสำคัญในการอบรม**

### **การสมัครเข้าอบรม**

1. ผู้สมัครสามารถลงทะเบียนสมัครเข้าอบรมผ่านทาง เว็บไซต์ [www.register.ha.or.th](http://www.register.ha.or.th) สรพ. ขอสงวนสิทธิ์รับเฉพาะผู้สมัครเข้าหลักสูตรฝึกอบรมที่สมัครผ่านตามระบบทางเว็บไซต์ และสมัครในระยะเวลาที่กำหนด
2. การแก้ไขปรับเปลี่ยนข้อมูลสำคัญ (ชื่อ สกุล วิชาชีพ คำนำหน้า ตำแหน่ง) จะปรากฏในใบเสร็จรับเงิน รวมทั้งเป็นข้อมูลสำหรับการลงชื่อเข้าอบรมและรายชื่อบนประกาศนียบัตร ซึ่งเป็นข้อมูลที่คุณสมัครได้กรอกข้อมูลด้วยตนเอง ดังนั้น เมื่อสมัครผ่านระบบและอยู่ในช่วงเวลาของการชำระเงิน หากท่านมีความจำเป็นในการแก้ไข ชื่อ สกุล วิชาชีพ คำนำหน้า ตำแหน่ง รวมทั้งการเปลี่ยนตัวผู้เข้าอบรม ท่านสามารถแก้ไขข้อมูลต่างๆ ได้ 7 วันก่อนการอบรม (ภายในวันที่ 24 พฤศจิกายน 2564) เนื่องจากหากมีการเปลี่ยนแปลงภายหลังจะส่งผลกระทบต่อใบเสร็จรับเงิน , ใบประกาศนียบัตร และการจัดกลุ่มผู้เรียน
3. หากมีผู้ลงทะเบียนเข้าร่วมอบรม สรพ. จะดำเนินการยืนยันรายชื่อของผู้สมัครที่อยู่ในสถานะ “รอที่นั่งว่าง” (waiting list) ขึ้นมาตามลำดับ

### **การชำระค่าธรรมเนียมการอบรมและการจัดการใบเสร็จรับเงิน**

1. เมื่อดำเนินการสมัครผ่านระบบแล้ว ผู้สมัครต้องชำระค่าธรรมเนียมการอบรมภายใน 15 วัน หลังจากวันสมัคร (รวมวันหยุดราชการ) หากเกิน 15 วัน จะถือว่าสละสิทธิ์ หลังจากนั้น **ระบบจะทำการลบรายชื่อของท่านโดยอัตโนมัติ** เช่น สมัครวันที่ 1 ตุลาคม 2564 สามารถชำระค่าธรรมเนียมได้ไม่เกินวันที่ 16 ตุลาคม 2564 เป็นต้น
2. ก่อนส่งข้อมูลสมัครอบรมผ่านเว็บไซต์ [www.register.ha.or.th](http://www.register.ha.or.th) และก่อนชำระค่าธรรมเนียมการอบรม ขอให้ท่านตรวจสอบข้อมูลให้ถูกต้อง (**คำนำหน้าชื่อ ชื่อ นามสกุล ที่ใช้ในการออกใบเสร็จรับเงิน จำนวนผู้สมัคร**) เพราะเมื่อท่านชำระค่าธรรมเนียมเรียบร้อยแล้วจะไม่สามารถแก้ไขข้อมูลใดๆ ได้ สรพ. จะดำเนินการส่งข้อมูลการชำระเงินให้กรมสรรพากรตามระบบภาษีมูลค่าเพิ่ม ดังนั้น **“ขอสงวนสิทธิ์ในการแก้ไขใบเสร็จรับเงิน”** ข้อมูลสำคัญที่ต้องตรวจสอบ ได้แก่ **คำนำหน้าชื่อ ชื่อ นามสกุล ที่ใช้ในการออกใบเสร็จรับเงิน จำนวนผู้สมัคร** ในใบจ่ายเงินและจำนวนเงินต้องตรงกัน

### **การยกเลิกสิทธิ์การสมัครเข้ารับการอบรม มีได้ 2 กรณี**

1. ยกเลิกได้ด้วยตนเอง ก่อนวันครบชำระค่าธรรมเนียมการอบรม ขอให้ท่านลบข้อมูลการสมัครออกจากระบบด้วยตนเอง เพื่อรักษาประวัติการสมัครเข้าอบรมไว้
2. หากไม่มีการชำระค่าธรรมเนียมการอบรมภายในระยะเวลาที่กำหนดไว้ จะถือว่า สละสิทธิ์

## การขอคืนค่าธรรมเนียมการอบรม

การขอคืนค่าธรรมเนียมการอบรม ผู้สมัครที่ชำระค่าธรรมเนียมการอบรมแล้ว ขอให้เก็บใบเสร็จไว้เป็นหลักฐาน หากท่านไม่สามารถเข้ารับการอบรมได้ ขอให้ดำเนินการดังนี้

1. ส่งจดหมายเรียน ผู้อำนวยการสรรพ.ก่อนการจัดอบรมวันแรกล่วงหน้าอย่างน้อย 15 วัน (รวมวันหยุด) ทั้งนี้สถาบันจะคืนเงินค่าธรรมเนียมการอบรมให้เต็มจำนวน หากไม่แจ้งภายในระยะเวลาที่กำหนด สรรพ.ขอสงวนสิทธิ์จึงคืนค่าธรรมเนียมการอบรม
2. จดหมายระบุเรื่อง “ขอเงินค่าธรรมเนียมการอบรมคืน เนื่องจากไม่สามารถเข้าร่วมการอบรมได้” โดยระบุ หลักสูตร วันที่จัดอบรม เหตุผล รายชื่อผู้ที่ไม่สามารถเข้าร่วมการอบรม จำนวนเงินที่ขอคืน เลขที่บัญชีที่ใช้ในการรับเงินคืน พร้อมแนบสำเนาใบเสร็จการชำระเงินค่าธรรมเนียม (รับเฉพาะ file scan เท่านั้น) ส่งมาที่ ฝ่ายฝึกอบรม สถาบันรับรองคุณภาพสถานพยาบาล (องค์การมหาชน) (วงเล็บมุมของ “ค่าธรรมเนียมการอบรม”)
3. สรรพ. จะดำเนินการคืนเงินค่าธรรมเนียมการอบรม **ภายใน 120 วัน** (นับจากวันที่ได้รับหนังสือตามการประทับตราไปรษณีย์) กรณีที่สมัครเป็นรายกลุ่ม จะโอนเงินคืนให้ครั้งเดียวให้กับเลขที่บัญชีเดียวเท่านั้น

## การพิมพ์ใบประกาศนียบัตรผ่านการอบรมหลักสูตร

ทางสถาบันจะขอมอบใบประกาศนียบัตรเป็นรูปแบบ เอกสารอิเล็กทรอนิกส์ (ออนไลน์) โดยจะได้รับลิงก์ดาวน์โหลดใบประกาศนียบัตร **เมื่อตอบแบบประเมินความพึงพอใจหลังการอบรมเสร็จสิ้นแล้วเท่านั้น** สรรพ. ขอสงวนสิทธิ์ในการให้ประกาศนียบัตรเฉพาะผู้เข้ารับการอบรมที่มีเวลาในการอบรมร้อยละ 80 ขึ้นไปของการอบรม

การดาวน์โหลดใบประกาศนียบัตรรูปแบบเอกสารอิเล็กทรอนิกส์ (ออนไลน์) ผู้ประสานงานจะแจ้งลิงก์ดาวน์โหลดและวิธีการดาวน์โหลดให้กับผู้เข้าอบรม ในระหว่างอบรม

## ข้อแนะนำทางการเงิน

1. ส่งหนังสือแจ้งเหตุผลที่ไม่สามารถเข้ารับการอบรมได้ ให้ สรรพ. ก่อนการจัดอบรมล่วงหน้าอย่างน้อย 15 วัน สรรพ.จะคืนเงินค่าลงทะเบียนให้เต็มจำนวน หากแจ้งหลังจากวันที่กำหนด จะไม่สามารถรับเงินคืนได้
2. กรณีที่หลักสูตรนั้นต้องการจัดกลุ่มผู้เรียนแบบคณะวิชาชีพ โรงพยาบาลต้องแจ้งการเปลี่ยนแปลง ชื่อ-นามสกุลผู้เข้าอบรม ให้ทาง สรรพ. ทราบล่วงหน้าการจัดอบรมอย่างน้อย 7 วัน (ภายใน 7 ตุลาคม 2564) หากแจ้งหลังวันที่กำหนดจะส่งผลกระทบต่อผู้เข้าอบรมทั้งหมด
3. เนื่องจากปัจจุบันสถาบันเข้าสู่ระบบภาษีมูลค่าเพิ่ม เมื่อมีการนำข้อมูลส่งให้สรรพากรแล้วไม่สามารถแก้ไขใบเสร็จรับเงินได้ สถาบันจึงขอ **“สงวนสิทธิ์ในการแก้ไขใบเสร็จรับเงิน”** ดังนั้นเพื่อประโยชน์ของโรงพยาบาลและผู้เข้าอบรม สถาบันขอให้ผู้สมัครตรวจสอบความถูกต้องของ “ชื่อ-นามสกุลและที่อยู่” ที่จะให้ออกใบเสร็จรับเงินทุกครั้ง